

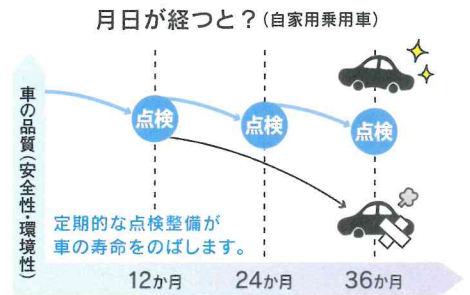
安全確保と環境保全是クルマの点検・整備から。

日常点検や定期点検はクルマのトラブルを防ぐだけでなく、地球温暖化の原因であるCO₂の削減にもつながります。特に、長くご使用のクルマには、細やかな点検が欠かせません。日頃からクルマの健康管理を心がけましょう。

日常点検 日頃、自動車を使用している中で、走行距離や運行状態などから判断し、適切な時期に点検を行うことが必要です。チェックしてみましょう。

定期点検 定期点検は、安全確保・環境保護の観点から、自家用乗用車については、1年ごとに実施しなければなりません。

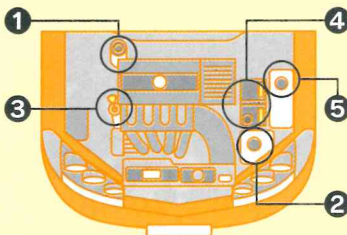
車検（自動車の検査）は、安全・環境面で国が定める基準に適合しているかどうかを一定の期間ごとに確認するものであり、次の検査までの安全性等を保証するものではありません。したがって、使用者は日常点検整備や定期点検整備を確実に実施するとともに、使用に応じた適切な保守管理を行う必要があります。



マイカーを点検しよう！日常点検 15 項目チェックシート

判定 ○ or X

日常点検 #01



エンジンルーム 5項目



1 ブレーキ液の量

リザーバ・タンク内の液量が規定の範囲（上限ラインと下限ラインとの間）にあるかを点検します。



2 冷却水の量

リザーバ・タンク内の液量が規定の範囲（上限ラインと下限ラインとの間）にあるかを点検します。



3 エンジン・オイルの量

エンジンに付いているオイル・レベルゲージを抜き取り、付着しているオイルを拭き取ってからゲージをいっぱい差し込み、再度抜き取った際にオイルの量がオイル・レベルゲージにより示された範囲内にあるかを点検します。



4 バッテリー液の量


バッテリー液の量が規定の範囲（上限ラインと下限ラインとの間）にあるかを、車両を揺らすなどして点検します。



5 ウインド・ウォッシャ液の量

ウインド・ウォッシャ液の量が適当かを点検します。

日常点検 #02



クルマの周り 4項目



6 ランプ類の点灯・点滅

エンジン・スイッチを入れ、ランプ類の点灯・点滅具合が不良でないか、レンズなどに汚れや損傷がないかを点検します。



7 タイヤの亀裂や損傷の有無

タイヤの亀裂や損傷の有無、タイヤに異物が付着したりかみ込みだりしていないかを入念に点検します。



8 タイヤの空気圧

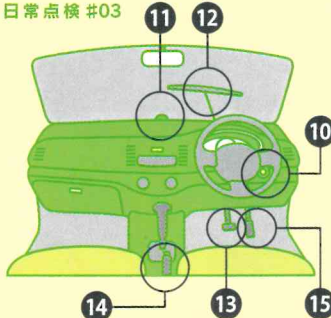
タイヤの接地部のたわみ具合を確認して、タイヤの空気圧が規定の範囲内であることを点検します。



9 タイヤの溝の深さ

タイヤの溝の深さが十分であることを、接地面のスリップ・サインを目印に点検します。スリップ・サインは、タイヤ側面の三角マークのある位置の接地面に現れます。

日常点検 #03



運転席 6項目



10 エンジンのかかり具合・異音

エンジンが速やかに始動しスムーズに回転するか、またエンジン始動時やアイドリング状態で、異音がないかを点検します。



11 ウインド・ウォッシャ液の噴射状態

ウインド・ウォッシャ液を噴射させ、ワイパーの作動範囲に噴射されるかを点検します。



12 ワイパーの拭き取り能力

ワイパーを作動させ、低速および高速の各作動が不良でないか、ウインド・ウォッシャ液がきれいに拭き取れるかを点検します。



13 ブレーキの踏み残りしると効き具合

ブレーキ・ペダルをいっばいに踏み込んだとき、床板とのすき間（踏み残りしろ）や踏みごたえが適当であることを点検します。



14 駐車ブレーキの引きしろ（踏みしろ）

駐車ブレーキをいっばいに引いた（踏んだ）とき、引きしろ（踏みしろ）が多すぎたり、少なすぎたりしないかを点検します。



15 エンジンの低速・加速状態

エンジンを暖機させた状態でアイドリング時の回転がスムーズに続くか、また、エンジンを徐々に加速したとき、アクセル・ペダルに引っかかりがないか、スムーズに回転するかを走行するなどして点検します。

※自家用乗用車の定期点検は、1年ごとに点検を行う項目が細かく決められており、整備のプロにまかせたほうが安心です。